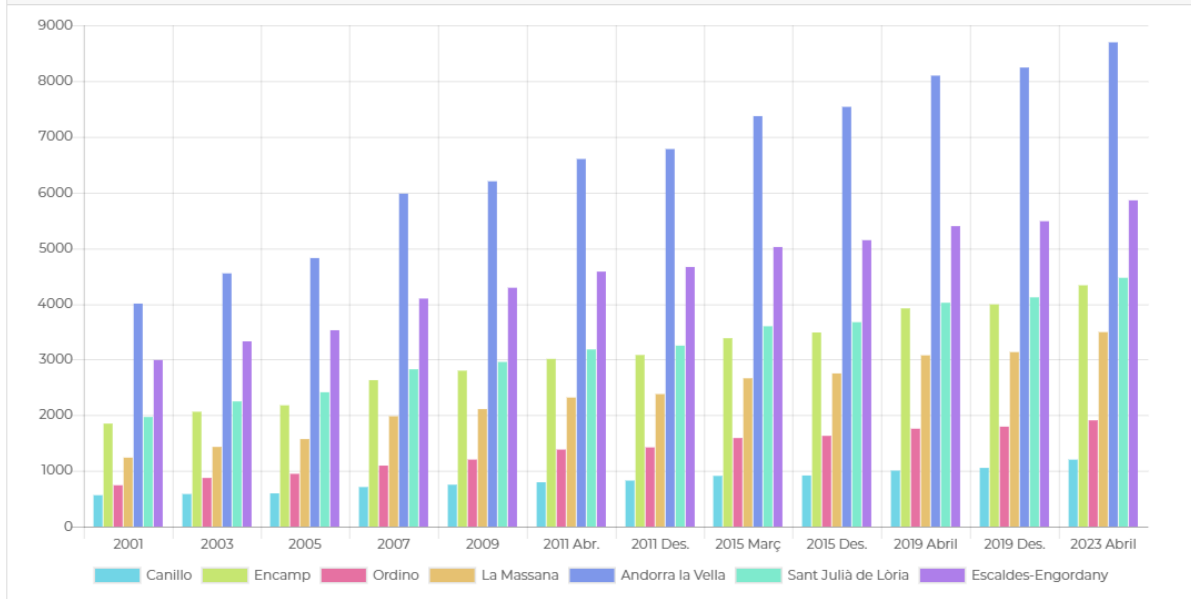


NOMBRE D'ELECTORS

Dades detallades

	2001	2003	2005	2007	2009	2011 Abril	2011 Des.	2015 Març	2015 Des.	2019 Abril	2019 Des.	2023 Abril
Canillo	562	583	595	708	750	794	824	908	915	1003	1051	1199
Encamp	1845	2057	2172	2623	2793	3004	3073	3374	3477	3928	4000	4341
Ordino	740	871	945	1092	1200	1379	1418	1586	1625	1753	1790	1903
La Massana	1235	1427	1567	1976	2104	2311	2373	2656	2743	3067	3125	3483
Andorra la Vella	4014	4555	4830	5983	6204	6604	6782	7372	7538	8097	8242	8693
Sant Julià de Lòria	1963	2242	2406	2818	2949	3173	3241	3588	3661	4029	4126	4476
Escaldes-Engordany	2983	3318	3517	4104	4298	4587	4670	5028	5150	5401	5489	5863
TOTAL	13342	15053	16032	19304	20298	21852	22381	24512	25109	27278	27823	29958

Gràfic d'evolució del nombre d'electors



CANDIDATURES

Candidatures de la circumscripció nacional


^ CONCORDIA

Candidats

- 1 - Cerni Escalé Cabré
- 2 - Núria Segués Daina
- 3 - Jordi Casadevall Touseil
- 4 - Jordi Cantons Palmitjavila
- 5 - Laura Salles López
- 6 - Sergi Esteves Lorenzo
- 7 - Pol Zamora Planelles
- 8 - Meritxell Moya Reigosa
- 9 - Maria Brenda Orobitg Pérez
- 10 - Roger Figuerola Vila
- 11 - Sandra Oliveras Gabarre
- 12 - Jennifer Dobarro Boyer
- 13 - Meritxell Díaz Sánchez
- 14 - Cristia Cerqueda Chilaud

Suplents

- 1 - Mireia Ros Pallerols
- 2 - Rayco Rodriguez Barceló
- 3 - Laura Martin Marimón



^ DEMÒCRATES + CIUTADANS COMPROMESOS + ACCIÓ COMUNAL D'ORDINO + UNITS PER AL PROGRÉS + INDEPENDENTS

Candidats

- 1 - Xavier Espot Zamora
- 2 - Meritxell López Guitart
- 3 - Carles Enseñat Reig
- 4 - Raul Ferré Bonet
- 5 - Carolina Puig Montes
- 6 - Gemma Riba Casal
- 7 - Mònica Bonell Tuset
- 8 - Manuel Linares Folgueiras
- 9 - Xavier Sopena Gonzalez
- 10 - Erica Armengol Soldevila
- 11 - Montserrat Capdevila Pallarés
- 12 - Antoni López Leal
- 13 - Nuria Rossell Jordana
- 14 - Joan Martínez Benazet

Suplents

- 1 - Manel Amorim Carrillo
- 2 - Marta Guilemany Míret
- 3 - Andreu Pedra Morell



^ ACCIÓ

Candidats

- 1 - Judith Pallares Cortes
- 2 - Noelia Souque Caldato
- 3 - Agustina Grandvallet Ortega
- 4 - Carles Cesar Bernardo Salgado
- 5 - Abdou Taouil Taouil
- 6 - Vladimir Martins dos Santos
- 7 - Celia Montalvo Sanchez
- 8 - Josep Antoni Albós Melción
- 9 - Vicente Zapata dos Santos
- 10 - Blanca Montoro Muñoz
- 11 - Jordi Moreno Magallon
- 12 - Yael Caramés Ozziel
- 13 - Josep Estefanell Miro
- 14 - Cristina Ribas Diez

Suplents

- 1 - Eva Maria Lopez Herrero
- 2 - Albert Areny de la Fuente
- 3 - Silvia Ferrer Chiringhelli



^ PARTIT SOCIALDEMÒCRATA PROGRESSISTES SDP +

Candidats

- 1 - Pere Lopez Agras
- 2 - Judith Salazar Alvarez
- 3 - Susagna Vela Palomares
- 4 - Pere Baro Rocamonde
- 5 - Laia Moline Cintas
- 6 - M. Carmen Garcia Oliva
- 7 - Aaron Comella Servet
- 8 - Tomàs Riart Escriba
- 9 - Joao Ricardo de Melo Barros Queirós
- 10 - Alain Mateu Montane
- 11 - Rosa Maria Pérez Martín
- 12 - Laura Pérez Pantebre
- 13 - Maria de la O Soto Simon
- 14 - Jordi Font Mariné

Suplents

- 1 - Antonio Miralles Gascó
- 2 - Marc Latorre Oliveros
- 3 - Vicenç Alay Ferrer




^ ANDORRA ENDAVANT

Candidats

- 1 - Carine Montaner Raynaud
- 2 - Noemi Amador Perez
- 3 - Marcos Monteagudo Torres
- 4 - Verònica Manela Fernandes Gonçalves
- 5 - Antonio Martinez Gomez
- 6 - Isabel Orobitg Carrillo
- 7 - Marta Regina Lourenço Ferreira
- 8 - Gerard Buenache Terrones
- 9 - Silene Caldas Fernandes
- 10 - Marcel Bellosta Nadal
- 11 - Víctor Manel Martín Garrido
- 12 - Nathalie Myrielle Danielle Benard Vanhollebeke
- 13 - Patrick Maurel Salabert
- 14 - Maria Aranzazu Bueno Bernal

Suplents

- 1 - Tatiana Goncalves Almeida Da Silva
- 2 - Michael Hector Paez Haro
- 3 - Maria Angels Julia Rodriguez



^ Liberals d'Andorra

Candidats

- 1 - Josep Maria Cabanes Dalmau
- 2 - Maria Isabel Lafoz Jodar
- 3 - Jaume Bonell Argelich
- 4 - Pere Cerqueda Gispert
- 5 - Josep Pubill Armengol
- 6 - Cristina Rico Flor
- 7 - Xavier De La Rosa Fernández
- 8 - Elsa Gonzalez Fernandez
- 9 - Jordi Troguet Ribes
- 10 - Mireia Marti Santolaria
- 11 - Noelia Dobarro Perez
- 12 - Sandra Mirouse Velasco
- 13 - Alex Villagrasa Noguera
- 14 - Josep Maria Bernaus Porta

Suplents

- 1 - Ramon Rich Male
- 2 - Antoni Puig Ariet
- 3 - Victor Filloy Franco



Candidatures de la circumscriptió parroquial de Canillo

^ Demòcrates + Independents

Candidats

- 1 - Guillem Casal Font
- 2 - Jordi Jordana Rossell

Suplents

- 1 - Meritxell Alcobe Font
- 2 - Lluç Pol Rossa
- 3 - Marion Claude Dourdet Hennenfent



Candidatures de la circumscriptió parroquial d'Encamp

^ PS+AGRUPAMENT ENCAMPADÀ

Candidats

- 1 - Marta Pujol Palau
- 2 - Susagna Venable Alcaide

Suplents

- 1 - Maria Alaminos Laguna
- 2 - Elisabet Pirot Pedros
- 3 - José Luis Agudo Garcia



^ UNITS PER AL PROGRÉS + DEMÒCRATES + INDEPENDENTS

Candidats

- 1 - Jordi Torres Falcó
- 2 - Maria Martisella Gonzalez

Suplents

- 1 - Pere Marsenyach Bataille
- 2 - Jenifer Iglesias Lima
- 3 - Esther Paris Riba



Candidatures de la circumscriptió parroquial d'Ordino

^ ACCIÓ COMUNAL D'ORDINO + DEMÒCRATES + LIBERALS

Candidats

- 1 - Bernadeta Coma González
- 2 - Alexandra Codina Tort

Suplents

- 1 - Marc Galabert Macià
- 2 - Marc Saura Benazet
- 3 - Meritxell Rabadà Duque




^ ANDORRA ENDAVANT

Candidats

- 1 - Jordina Bringué Alonso
- 2 - Eva Font Denjean

Suplents

- 1 - Cora Ribó Carmona
- 2 - Xavier Martínez Lázaro
- 3 - Líliana Isabel Teixeira Soares



^ Partit Sociodemòcrata + Per Ordino

Candidats

- 1 - Joan Miquel Armengol Petit
- 2 - Pere Mas Suñe

Suplents

- 1 - Núria Fius Cot
- 2 - Beatriz Litago Escuin
- 3 - Lourdes Bague Allue



Candidatures de la circumscripció parroquial de La Massana

^ CIUTADANS COMPROMESOS+DEMÒCRATES

Candidats

- 1 - Carles Naudi d'Areny -Plandolit Balsells
- 2 - David Montane Amador

Suplents

- 1 - Natalia Fanny Cusnir Capoccia
- 2 - Meritxell Ribera Ambatlle
- 3 - Jan Visent Armengol



^ PS SDP +

Candidats

- 1 - Miquel Moline Nadal
- 2 - Francisco Antonio Lizama Vilches

Suplents

- 1 - Marti Bayona Domingo
- 2 - Antoni Invernón Campoy
- 3 - Mariona Gonzalez Reolit



^ ACCIÓ + INDEPENDENTS

Candidats

- 1 - Josep Fusté Badana
- 2 - Rebeca Roger Lozano

Suplents

- 1 - Laura Cristina Bragança Varela
- 2 - Lluís Manel Montoro Muñoz
- 3 - Francesc Guillen Bayo



Candidatures de la circumscripció parroquial d'Andorra la Vella

^ DEMÒCRATES + LIBERALS

Candidats

- 1 - Conxita Marsol Riart
- 2 - Alain Cabanes Galian

Suplents

- 1 - Victor Pintos Morell
- 2 - Sílvia Riva González
- 3 - David Ferriz Gràcia



^ CONCÒRDIA

Candidats

- 1 - Martí Alay Roquet
- 2 - Miquel Clua Peña

Suplents

- 1 - Eva Tadeo Balaguer
- 2 - Guillem Diaz Soler
- 3 - Maria Lluisa Hurtado Rodriguez



^ PS SDP +

Candidats

- 1 - Joaquim Miro Castillo
- 2 - Maria Antonia Sanchiz Rego

Suplents

- 1 - Maria Begoña Montes Santamaria
- 2 - Nelida Garcia Martinez
- 3 - Maria Nazzaro Martinez



^ ANDORRA ENDAVANT

Candidats

- 1 - Elisa Muxella Molins
- 2 - Didac Tomas Invernón

Suplents

- 1 - Dorothy Wirgman Carbajal
- 2 - Rosa Maria Font Aznar
- 3 - Natàlia Cachafeiro Cobles



Candidatures de la circumscripció parroquial de Sant Julià de Lòria

^ ANDORRA ENDAVANT

Candidats

- 1 - Bianca Martinez Poulsen
- 2 - Marc Ferreiro Toscano

Suplents

- 1 - Pau Subirà Torrebella
- 2 - Adolf Vilanova Armisen
- 3 - Ainoa Rodriguez Garcia



^ PS SDP +

Candidats

- 1 - Gerard Alis Eroles
- 2 - Josep Roig Carcel

Suplents

- 1 - Ida Gallinat Morgo
- 2 - Marc Ferre Nazzaro
- 3 - Francesca Anglada Fulla



^ CONCÒRDIA + DESPERTA LAURÈDIA

Candidats

- 1 - Pol Bartolome Areny
- 2 - Maria Angela Ache Feliu

Suplents

- 1 - Anna Gabriel Vinolas
- 2 - Raquel Sebastia Pujol
- 3 - Ariadna Alonso Casal



^ DEMÒCRATES+LIBERALS+INDEPENDENTS

Candidats

- 1 - Helena Mas Santuró
- 2 - Eva París López

Suplents

- 1 - Joan Antoni León Peso
- 2 - Josep Maria Manubens Hernandez
- 3 - Sandra De La Rosa Fernandez



Candidatures de la circumscripció parroquial d'Escaldes-Engordany

^ DEMÒCRATES - ACCIÓ + INDEPENDENT

Candidats

- 1 - Trinitat Marin Gonzalez
- 2 - Marc Magallón Font

Suplents

- 1 - Salomó Benchluch Ayach
- 2 - Mariona Cadena Dolsa
- 3 - Laura Mas De La Rosa



^ PS SDP +

Candidats

- 1 - David Perez Casas
- 2 - Elisabet Zopetti Nuñez

Suplents

- 1 - Naeco Yamamoto Irisuma
- 2 - Eva Dubos Agulla
- 3 - Cristina Ferreira Carvalho



^ CONCÒRDIA

Candidats

- 1 - Ramon Tena Pera
- 2 - Lara De Miguel Barbero

Suplents

- 1 - Silvia Catrina Alves Fernando
- 2 - Lluís Casahuga Torregrosa
- 3 - Elena González Tejero



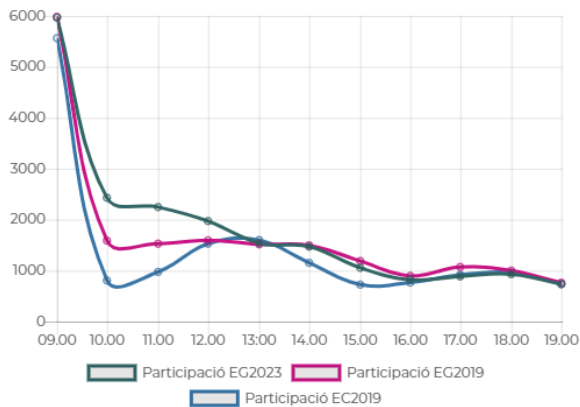
PARTICIPACIÓ

Participació: circumscripció nacional

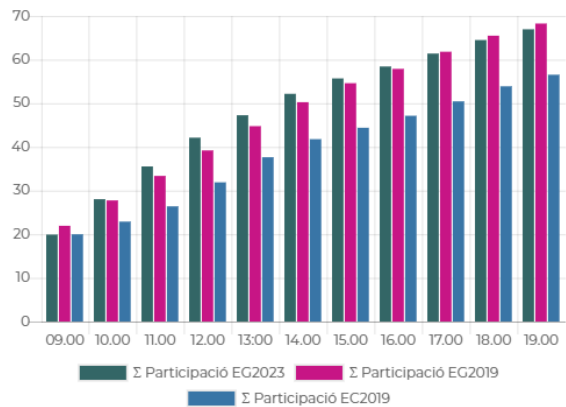
Detall dades participació

Hora	EG 2023			EG 2019			EC 2019		
	Vots	Percentatges	Σ	Vots	Percentatges	Σ	Vots	Percentatges	Σ
09:00	5968	19.92%	Σ 19.92%	5983	21.93%	Σ 21.93%	5564	19.99%	Σ 19.99%
10:00	2431	8.11%	Σ 28.03%	1589	5.82%	Σ 27.75%	807	2.90%	Σ 22.89%
11:00	2248	7.50%	Σ 35.53%	1530	5.60%	Σ 33.36%	974	3.50%	Σ 26.39%
12:00	1973	6.58%	Σ 42.12%	1592	5.83%	Σ 39.20%	1529	5.49%	Σ 31.89%
13:00	1539	5.13%	Σ 47.26%	1518	5.56%	Σ 44.76%	1600	5.75%	Σ 37.64%
14:00	1471	4.91%	Σ 52.17%	1496	5.48%	Σ 50.25%	1153	4.14%	Σ 41.78%
15:00	1056	3.52%	Σ 55.69%	1188	4.35%	Σ 54.60%	725	2.60%	Σ 44.39%
16:00	820	2.73%	Σ 58.43%	896	3.28%	Σ 57.89%	765	2.74%	Σ 47.14%
17:00	886	2.95%	Σ 61.39%	1073	3.93%	Σ 61.82%	918	3.29%	Σ 50.44%
18:00	930	3.10%	Σ 64.49%	1000	3.66%	Σ 65.49%	961	3.45%	Σ 53.89%
19:00	735	2.45%	Σ 66.95%	774	2.83%	Σ 68.32%	736	2.64%	Σ 56.54%

Participació horària



Participació acumulada

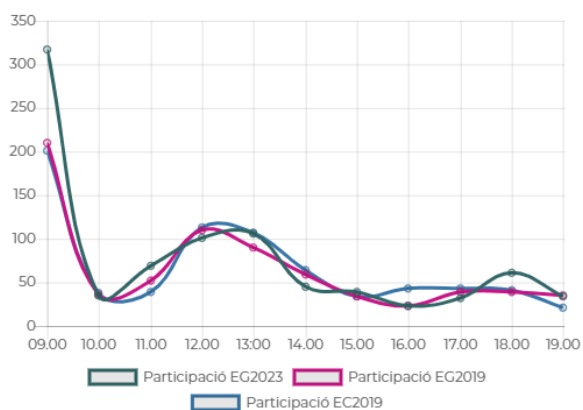


Participació: circumscripció parroquial de Canillo

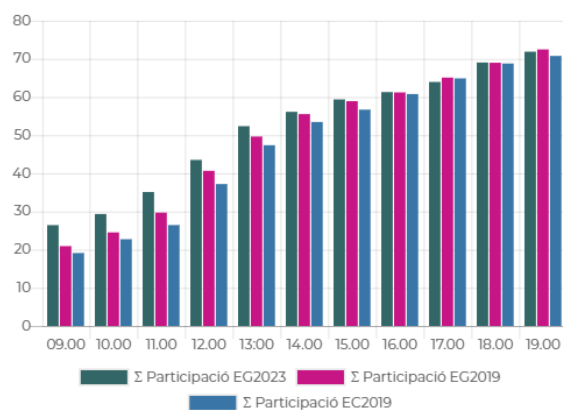
Detall dades participació

Hora	EG 2023			EG 2019			EC 2019		
	Vots	Percentatges	Σ	Vots	Percentatges	Σ	Vots	Percentatges	Σ
09:00	318	26.52%	Σ 26.52%	209	20.83%	Σ 20.83%	201	19.12%	Σ 19.12%
10:00	35	2.91%	Σ 29.44%	36	3.58%	Σ 24.42%	38	3.61%	Σ 22.74%
11:00	70	5.83%	Σ 35.27%	52	5.18%	Σ 29.61%	39	3.71%	Σ 26.45%
12:00	101	8.42%	Σ 43.70%	110	10.96%	Σ 40.57%	113	10.75%	Σ 37.20%
13:00	106	8.84%	Σ 52.54%	91	9.07%	Σ 49.65%	107	10.18%	Σ 47.38%
14:00	45	3.75%	Σ 56.29%	59	5.88%	Σ 55.53%	64	6.08%	Σ 53.47%
15:00	40	3.33%	Σ 59.63%	34	3.38%	Σ 58.92%	34	3.23%	Σ 56.70%
16:00	23	1.91%	Σ 61.55%	23	2.29%	Σ 61.21%	43	4.09%	Σ 60.79%
17:00	32	2.66%	Σ 64.22%	39	3.88%	Σ 65.10%	43	4.09%	Σ 64.89%
18:00	61	5.08%	Σ 69.30%	39	3.88%	Σ 68.99%	41	3.90%	Σ 68.79%
19:00	35	2.83%	Σ 72.14%	35	3.48%	Σ 72.48%	21	1.99%	Σ 70.78%

Participació horària



Participació acumulada

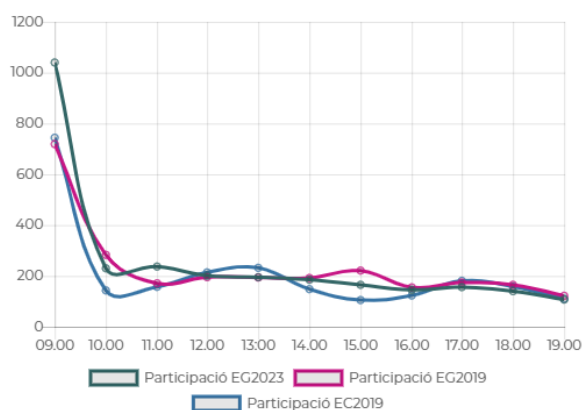


Participació: circumscripció parroquial d'Encamp

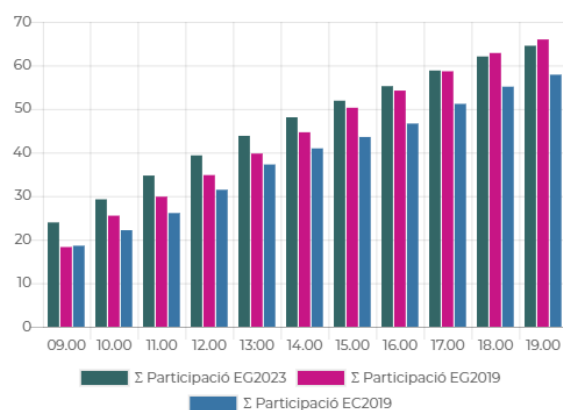
Detall dades participació

Hora	EG 2023			EG 2019			EC 2019		
	Vots	Percentatges	Σ	Vots	Percentatges	Σ	Vots	Percentatges	Σ
09:00	1041	23.98%	Σ 23.98%	719	18.30%	Σ 18.30%	744	18.60%	Σ 18.60%
10:00	230	5.29%	Σ 29.27%	283	7.20%	Σ 25.50%	143	3.57%	Σ 22.17%
11:00	237	5.45%	Σ 34.73%	170	4.32%	Σ 29.83%	157	3.92%	Σ 26.10%
12:00	201	4.63%	Σ 39.36%	195	4.96%	Σ 34.80%	214	5.35%	Σ 31.45%
13:00	195	4.49%	Σ 43.86%	194	4.93%	Σ 39.74%	232	5.80%	Σ 37.25%
14:00	185	4.26%	Σ 48.12%	192	4.88%	Σ 44.62%	148	3.70%	Σ 40.95%
15:00	166	3.82%	Σ 51.94%	221	5.62%	Σ 50.25%	105	2.62%	Σ 43.57%
16:00	145	3.34%	Σ 55.28%	156	3.97%	Σ 54.22%	123	3.07%	Σ 46.65%
17:00	156	3.59%	Σ 58.88%	174	4.42%	Σ 58.65%	181	4.52%	Σ 51.17%
18:00	140	3.22%	Σ 62.10%	165	4.20%	Σ 62.85%	158	3.95%	Σ 55.12%
19:00	107	2.46%	Σ 64.57%	122	3.10%	Σ 65.96%	110	2.75%	Σ 57.87%

Participació horària



Participació acumulada

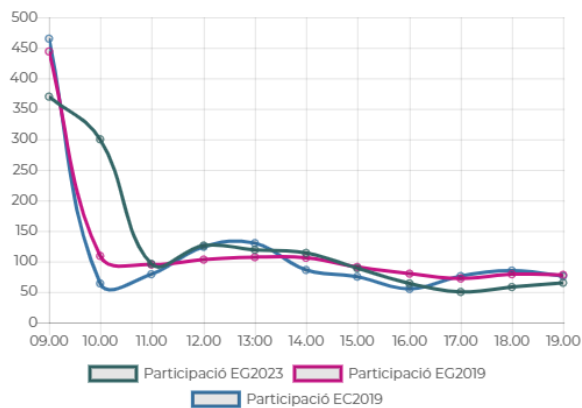


Participació: circumscripció parroquial d'Ordino

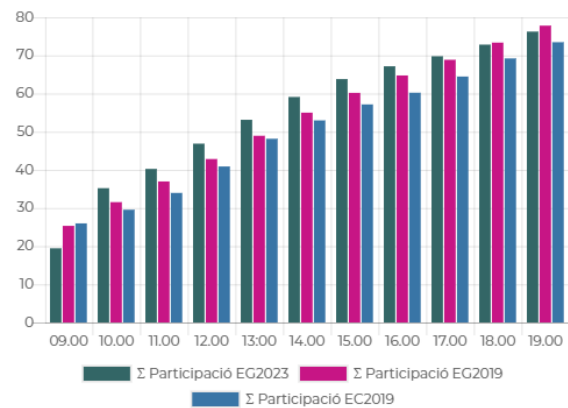
Detall dades participació

Hora	EG 2023			EG 2019			EC 2019		
	Vots	Percentatges		Vots	Percentatges		Vots	Percentatges	
09:00	370	19.44%	Σ 19.44%	445	25.38%	Σ 25.38%	465	25.97%	Σ 25.97%
10:00	300	15.76%	Σ 35.20%	109	6.21%	Σ 31.60%	64	3.57%	Σ 29.55%
11:00	96	5.04%	Σ 40.25%	95	5.41%	Σ 37.02%	79	4.41%	Σ 33.96%
12:00	126	6.62%	Σ 46.87%	103	5.87%	Σ 42.89%	124	6.92%	Σ 40.89%
13:00	120	6.30%	Σ 53.17%	107	6.10%	Σ 49.00%	130	7.26%	Σ 48.15%
14:00	114	5.99%	Σ 59.16%	106	6.04%	Σ 55.04%	86	4.80%	Σ 52.96%
15:00	89	4.67%	Σ 63.84%	91	5.19%	Σ 60.23%	75	4.18%	Σ 57.15%
16:00	64	3.36%	Σ 67.20%	80	4.56%	Σ 64.80%	55	3.07%	Σ 60.22%
17:00	50	2.62%	Σ 69.83%	73	4.16%	Σ 68.96%	76	4.24%	Σ 64.46%
18:00	58	3.04%	Σ 72.88%	79	4.50%	Σ 73.47%	85	4.74%	Σ 69.21%
19:00	65	3.41%	Σ 76.30%	78	4.44%	Σ 77.92%	76	4.24%	Σ 73.46%

Participació horària



Participació acumulada

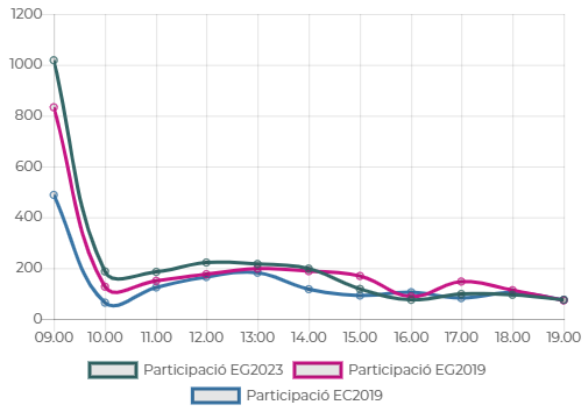


Participació: circumscripció parroquial de La Massana

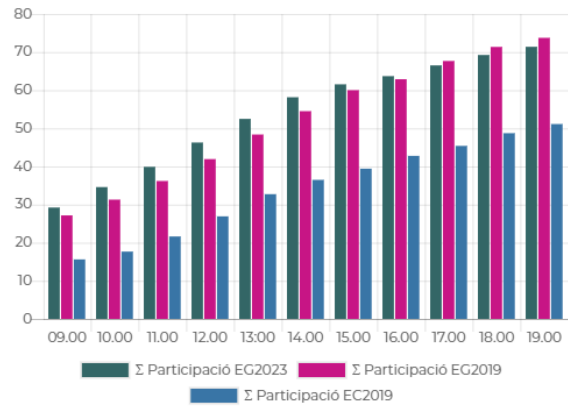
Detall dades participació

Hora	EG 2023			EG 2019			EC 2019		
	Vots	Percentatges		Vots	Percentatges		Vots	Percentatges	
09:00	1017	29.19%	Σ 29.19%	833	27.16%	Σ 27.16%	488	15.61%	Σ 15.61%
10:00	187	5.36%	Σ 34.56%	127	4.14%	Σ 31.30%	64	2.04%	Σ 17.66%
11:00	185	5.31%	Σ 39.87%	150	4.89%	Σ 36.19%	124	3.96%	Σ 21.63%
12:00	222	6.37%	Σ 46.25%	175	5.70%	Σ 41.89%	165	5.28%	Σ 26.91%
13:00	216	6.20%	Σ 52.45%	198	6.45%	Σ 48.35%	182	5.82%	Σ 32.73%
14:00	198	5.68%	Σ 58.13%	188	6.12%	Σ 54.48%	117	3.74%	Σ 36.48%
15:00	118	3.38%	Σ 61.52%	169	5.51%	Σ 59.99%	92	2.94%	Σ 39.42%
16:00	75	2.15%	Σ 63.68%	88	2.86%	Σ 62.86%	105	3.36%	Σ 42.78%
17:00	98	2.81%	Σ 66.49%	147	4.79%	Σ 67.65%	82	2.62%	Σ 45.40%
18:00	95	2.72%	Σ 69.22%	113	3.68%	Σ 71.34%	104	3.32%	Σ 48.73%
19:00	75	2.15%	Σ 71.37%	73	2.38%	Σ 73.72%	75	2.40%	Σ 51.13%

Participació horària



Participació acumulada

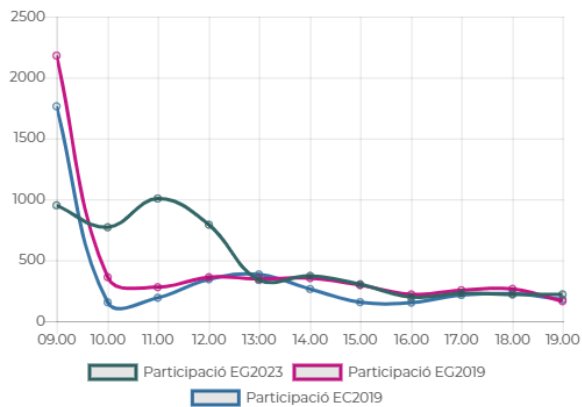


Participació: circumscripció parroquial d'Andorra la Vella

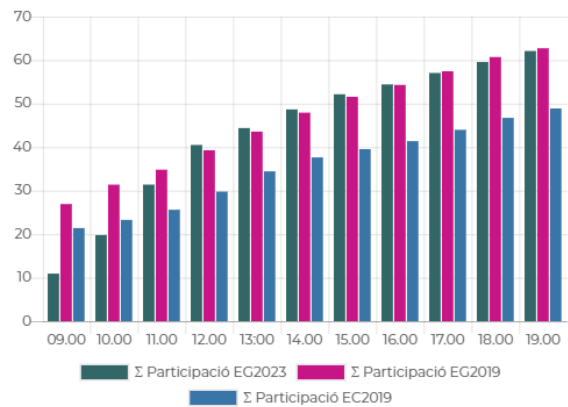
Detall dades participació

Hora	EG 2023			EG 2019			EC 2019		
	Vots	Percentatges		Vots	Percentatges		Vots	Percentatges	
09:00	951	10.93%	Σ 10.93%	2180	26.92%	Σ 26.92%	1764	21.40%	Σ 21.40%
10:00	771	8.86%	Σ 19.80%	361	4.45%	Σ 31.38%	155	1.88%	Σ 23.28%
11:00	1008	11.59%	Σ 31.40%	279	3.44%	Σ 34.82%	192	2.32%	Σ 25.61%
12:00	791	9.09%	Σ 40.50%	361	4.45%	Σ 39.28%	344	4.17%	Σ 29.78%
13:00	344	3.95%	Σ 44.46%	347	4.28%	Σ 43.57%	384	4.65%	Σ 34.44%
14:00	372	4.27%	Σ 48.74%	353	4.35%	Σ 47.93%	264	3.20%	Σ 37.64%
15:00	303	3.48%	Σ 52.22%	296	3.65%	Σ 51.58%	156	1.89%	Σ 39.54%
16:00	197	2.26%	Σ 54.49%	220	2.71%	Σ 54.30%	152	1.84%	Σ 41.38%
17:00	229	2.63%	Σ 57.12%	254	3.13%	Σ 57.44%	215	2.60%	Σ 43.99%
18:00	219	2.51%	Σ 59.64%	265	3.27%	Σ 60.71%	226	2.74%	Σ 46.73%
19:00	220	2.53%	Σ 62.17%	177	2.18%	Σ 62.89%	178	2.15%	Σ 48.89%

Participació horària



Participació acumulada

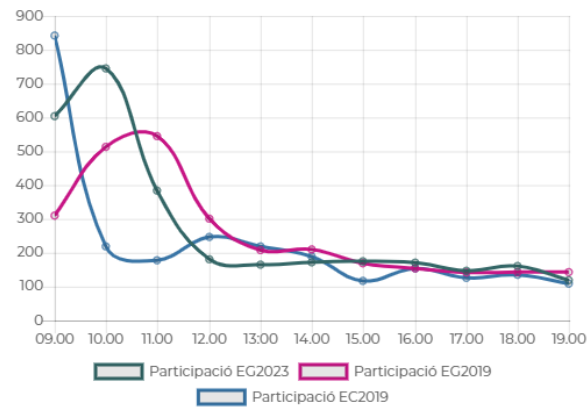


Participació: circumscripció parroquial de Sant Julià de Lòria

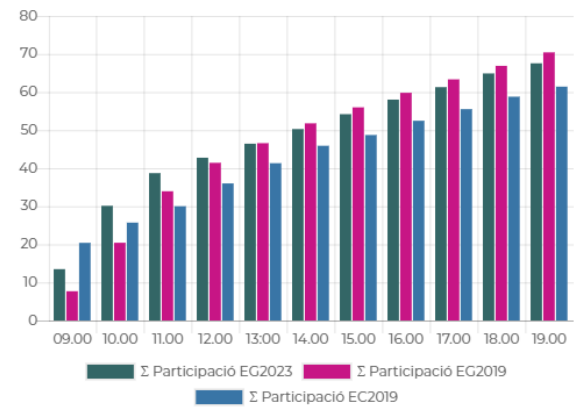
Detall dades participació

Hora	EG 2023			EG 2019			EC 2019		
	Vots	Percentatges		Vots	Percentatges		Vots	Percentatges	
09:00	604	13.49%	Σ 13.49%	310	7.69%	Σ 7.69%	842	20.40%	Σ 20.40%
10:00	745	16.64%	Σ 30.13%	513	12.73%	Σ 20.42%	219	5.30%	Σ 25.71%
11:00	384	8.57%	Σ 38.71%	546	13.55%	Σ 33.97%	178	4.31%	Σ 30.02%
12:00	181	4.04%	Σ 42.76%	301	7.47%	Σ 41.44%	247	5.98%	Σ 36.01%
13:00	165	3.68%	Σ 46.44%	208	5.16%	Σ 46.61%	219	5.30%	Σ 41.32%
14:00	172	3.84%	Σ 50.29%	210	5.21%	Σ 51.82%	189	4.58%	Σ 45.90%
15:00	175	3.90%	Σ 54.20%	169	4.19%	Σ 56.01%	117	2.83%	Σ 48.73%
16:00	171	3.82%	Σ 58.02%	154	3.82%	Σ 59.84%	154	3.73%	Σ 52.47%
17:00	147	3.28%	Σ 61.30%	142	3.52%	Σ 63.36%	126	3.05%	Σ 55.52%
18:00	161	3.59%	Σ 64.90%	143	3.54%	Σ 66.91%	135	3.27%	Σ 58.79%
19:00	119	2.65%	Σ 67.56%	143	3.54%	Σ 70.46%	109	2.64%	Σ 61.43%

Participació horària



Participació acumulada

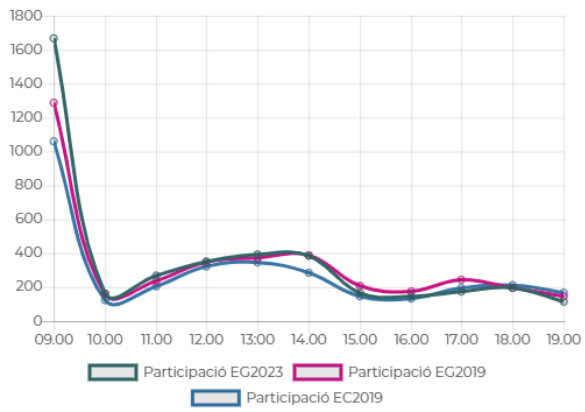


Participació: circumscripció parroquial d'Escaldes-Engordany

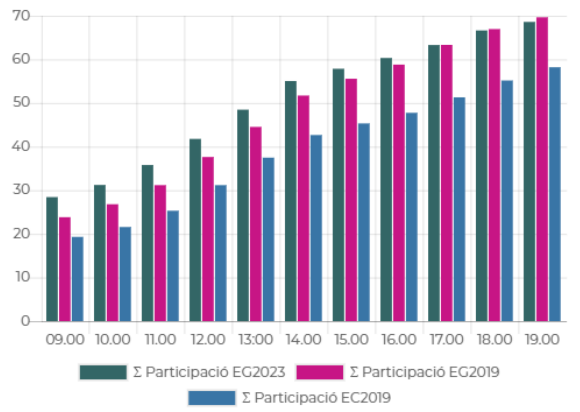
Detall dades participació

Hora	EG 2023			EG 2019			EC 2019		
	Vots	Percentatges		Vots	Percentatges		Vots	Percentatges	
09:00	1667	28.43%	Σ 28.43%	1287	23.82%	Σ 23.82%	1060	19.31%	Σ 19.31%
10:00	163	2.78%	Σ 31.21%	160	2.96%	Σ 26.79%	124	2.25%	Σ 21.57%
11:00	268	4.57%	Σ 35.78%	238	4.40%	Σ 31.19%	205	3.73%	Σ 25.30%
12:00	351	5.98%	Σ 41.77%	347	6.42%	Σ 37.62%	322	5.86%	Σ 31.17%
13:00	393	6.70%	Σ 48.47%	373	6.90%	Σ 44.52%	346	6.30%	Σ 37.47%
14:00	385	6.56%	Σ 55.04%	388	7.18%	Σ 51.71%	285	5.19%	Σ 42.66%
15:00	165	2.81%	Σ 57.85%	208	3.85%	Σ 55.56%	146	2.65%	Σ 45.32%
16:00	145	2.47%	Σ 60.32%	175	3.24%	Σ 58.80%	133	2.42%	Σ 47.75%
17:00	174	2.96%	Σ 63.29%	244	4.51%	Σ 63.32%	195	3.55%	Σ 51.30%
18:00	196	3.34%	Σ 66.63%	196	3.62%	Σ 66.95%	212	3.86%	Σ 55.16%
19:00	115	1.96%	Σ 68.59%	146	2.70%	Σ 69.65%	167	3.04%	Σ 58.20%

Participació horària



Participació acumulada



ESCRUTINI

Escrutini de la circumscripció nacional

Darrera actualització: 01:15 h

Escrutat: 100.00 %

Electors convocats: 29.958

Participació: 66,93 %

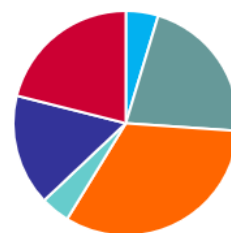
Vots escrutats: 20.050

Vots vàlids: 19.172

Vots blancs: 537

Vots nuls: 341







Candidatura	Vots	%
 Liberals d'Andorra	893	4,66%
 CONCÒRDIA	4.109	21,43%
 DEMÒCRATES + CIUTADANS COMPROMESOS + ACCIÓ COMUNAL D'ORDINO + UN	6.262	32,66%
 ACCIÓ	805	4,20%
 ANDORRA ENDAVANT	3.067	16,00%
 PARTIT SOCIALDEMÒCRATA PROGRESSISTES SDP +	4.036	21,05%
Total	19.172	100,00%

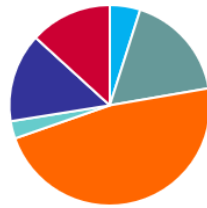


Escrutini de la circumscripció parroquial de Canillo

Escrutini de la circumscripció nacional per parròquia


Darrera actualització: 01:15 h Vots escrutats: 865
Escrutat: 100,00 % Vots vàlids: 817
Electors convocats: 1.199 Vots blancs: 36
Participació: 72,14% Vots nuls: 12

Candidatura	Vots	%
 Liberals d'Andorra	40	4,90%
 CONCÒRDIA	142	17,38%
 DEMÒCRATES + CIUTADANS COMPROMESOS + ACCIÓ COMUNAL D'ORDINO + UN	387	47,37%
 ACCIÓ	23	2,82%
 ANDORRA ENDAVANT	117	14,32%
 PARTIT SOCIALDEMÒCRATA PROGRESSISTES SDP +	108	13,22%
Total:	817	100,00%



Escrutini de la circumscripció parroquial

Darrera actualització: 01:15 h Vots escrutats: 863
Escrutat: 100,00 % Vots vàlids: 530
Electors convocats: 1.199 Vots blancs: 287
Participació: 71,97% Vots nuls: 46







Candidatura	Vots	%
 Demòcrates + Independents	530	100,00%
Total:	530	100,00%

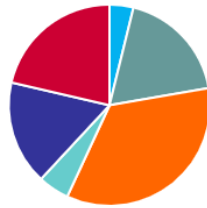


Escrutini de la circumscripció parroquial d'Encamp

Escrutini de la circumscripció nacional per parròquia

Darrera actualització: 01:15 h Vots escrutats: 2.803
Escrutat: 100,00 % Vots vàlids: 2.659
Electors convocats: 4.341 Vots blancs: 77
Participació: 64,57% Vots nuls: 67

Candidatura	Vots	%
 Liberals d'Andorra	102	3,84%
 CONCÒRDIA	490	18,43%
 DEMÒCRATES + CIUTADANS COMPROMESOS + ACCIÓ COMUNAL D'ORDINO + UN	921	34,64%
 ACCIÓ	133	5,00%
 ANDORRA ENDAVANT	445	16,74%
 PARTIT SOCIALDEMÒCRATA PROGRESSISTES SDP +	568	21,36%
Total:	2.659	100,00%



Escrutini de la circumscripció parroquial

Darrera actualització: 01:15 h Vots escrutats: 2.801
Escrutat: 100,00 % Vots vàlids: 2.457
Electors convocats: 4.341 Vots blancs: 238
Participació: 64,52% Vots nuls: 106







Candidatura	Vots	%
 PS+AGRUPAMENT ENCAMPADA	1.153	46,93%
 UNITS PER AL PROGRÉS + DEMÒCRATES + INDEPENDENTS	1.304	53,07%
Total:	2.457	100,00%

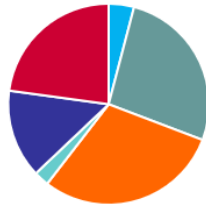


Escrutini de la circumscripció parroquial d'Ordino

Escrutini de la circumscripció nacional per parròquia



Darrera actualització: 01:15 h Vots escrutats: 1.452
Escrutat: 100.00 % Vots vàlids: 1.397
Electors convocats: 1.903 Vots blancs: 36
Participació: 76,30% Vots nuls: 19

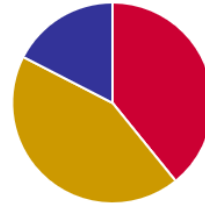
Candidatura	Vots	%
 Liberals d'Andorra	57	4,08%
 CONCÒRDIA	373	26,70%
 DEMOCRATES + CIUTADANS COMPROMESOS + ACCIÓ COMUNAL D'ORDINO + UN	415	29,71%
 ACCIÓ	34	2,43%
 ANDORRA ENDAVANT	199	14,24%
 PARTIT SOCIALDEMÒCRATA PROGRESSISTES SDP +	319	22,83%
Total:	1.397	100,00%



Escrutini de la circumscripció parroquial

Darrera actualització: 01:15 h Vots escrutats: 1.451
Escrutat: 100.00 % Vots vàlids: 1.348
Electors convocats: 1.903 Vots blancs: 79
Participació: 76,24% Vots nuls: 24









Candidatura	Vots	%
 Partit Sociademòcrata + Per Ordino	528	39,17%
 ACCIÓ COMUNAL D'ORDINO + DEMOCRATES + LIBERALS	585	43,40%
 ANDORRA ENDAVANT	235	17,43%
Total:	1.348	100,00%



Escrutini de la circumscripció parroquial de La Massana

Escrutini de la circumscripció nacional per parròquia




Darrera actualització: 01:15 h Vots escrutats: 2.486
Escrutat: 100,00 % Vots vàlids: 2.384
Electors convocats: 3.483 Vots blancs: 63
Participació: 71,37% Vots nuls: 39

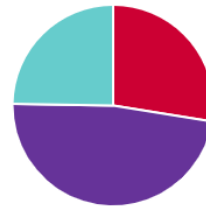
Candidatura	Vots	%
 Liberals d'Andorra	87	3,65%
 CONCÒRDIA	568	23,83%
 DEMÒCRATES + CIUTADANS	805	33,77%
 D'ORDINO + UN		
 ACCIÓ	199	8,35%
 ANDORRA ENDAVANT	344	14,43%
 PARTIT SOCIALDEMOCRATA	381	15,98%
 PROGRESSISTES SDP +		
Total:	2.384	100,00%



Escrutini de la circumscripció parroquial

Darrera actualització: 01:15 h Vots escrutats: 2.487
Escrutat: 100,00 % Vots vàlids: 2.127
Electors convocats: 3.483 Vots blancs: 268
Participació: 71,40% Vots nuls: 92







Candidatura	Vots	%
 PS SDP +	586	27,55%
 CIUTADANS COMPROMESOS+DEMÒCRATES	1.015	47,72%
 ACCIÓ + INDEPENDENTS	526	24,73%
Total:	2.127	100,00%



Escrutini de la circumscripció parroquial d'Andorra la Vella

Escrutini de la circumscripció nacional per parròquia





Darrera actualització: 01:15 h Vots escrutats: 5.401
Escrutat: 100,00 % Vots vàlids: 5.215
Electors convocats: 8.693 Vots blancs: 126
Participació: 62,17% Vots nuls: 60

Candidatura	Vots	%
 Liberals d'Andorra	260	4,99%
 CONCÒRDIA	1.000	19,18%
 DEMÒCRATES + CIUTADANS COMPROMESOS + ACCIÓ COMUNAL D'ORDINO + UN	1.520	29,15%
 ACCIÓ	183	3,51%
 ANDORRA ENDAVANT	877	16,82%
 PARTIT SOCIALDEMOCRATA PROGRESSISTES SDP +	1.375	26,37%
Total:	5.215	100,00%



Escrutini de la circumscripció parroquial

Darrera actualització: 01:15 h Vots escrutats: 5.395
Escrutat: 100,00 % Vots vàlids: 5.081
Electors convocats: 8.693 Vots blancs: 225
Participació: 62,10% Vots nuls: 89

Candidatura	Vots	%
 CONCÒRDIA	1.175	23,13%
 DEMÒCRATES + LIBERALS	1.665	32,77%
 PS SDP +	1.502	29,56%
 ANDORRA ENDAVANT	739	14,54%
Total:	5.081	100,00%



Escrutini de la circumscripció parroquial de Sant Julià de Lòria

Escrutini de la circumscripció nacional per parròquia

Darrera actualització: 01:15 h	Vots escrutats: 3.024
Escrutat: 100,00 %	Vots vàlids: 2.869
Electors convocats: 4.476	Vots blancs: 98
Participació: 67,56%	Vots nuls: 57

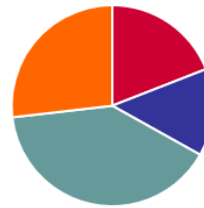
Candidatura	Vots	%
■ Liberals d'Andorra	196	6,83%
■ CONCÒRDIA	745	25,97%
■ DEMÒCRATES + CIUTADANS COMPROMESOS + ACCIÓ COMUNAL D'ORDINO + UN	758	26,42%
■ ACCIÓ	97	3,38%
■ ANDORRA ENDAVANT	552	19,24%
■ PARTIT SOCIALDEMÒCRATA PROGRESSISTES SDP +	521	18,16%
Total:	2.869	100,00%



Escrutini de la circumscripció parroquial

Darrera actualització: 01:15 h	Vots escrutats: 3.024
Escrutat: 100,00 %	Vots vàlids: 2.821
Electors convocats: 4.476	Vots blancs: 137
Participació: 67,56%	Vots nuls: 66

Candidatura	Vots	%
■ PS SDP +	538	19,07%
■ ANDORRA ENDAVANT	396	14,04%
■ CONCÒRDIA + DESPERTA LAURÈDIA	1.130	40,06%
■ DEMÒCRATES+LIBERALS+INDEPENDENTS	757	26,83%
Total:	2.821	100,00%

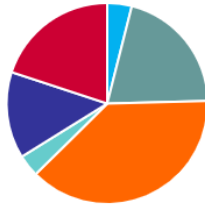


Escrutini de la circumscriptió parroquial d'Escaldes-Engordany

Escrutini de la circumscriptió nacional per parròquia

Darrera actualització: 01:15 h Vots escrutats: 4.019
Escrutat: 100,00 % Vots vàlids: 3.831
Electors convocats: 5.863 Vots blancs: 101
Participació: 68,54% Vots nuls: 87

Candidatura	Vots	%
Liberals d'Andorra	151	3,94%
CONCÒRDIA	791	20,65%
DEMÒCRATES + CIUTADANS COMPROMESOS + ACCIÓ COMUNAL D'ORDINO + UN	1.456	38,01%
ACCIÓ	136	3,55%
ANDORRA ENDAVANT	533	13,91%
PARTIT SOCIALDEMÒCRATA PROGRESSISTES SDP +	764	19,94%
Total:	3.831	100,00%



Escrutini de la circumscriptió parroquial

Darrera actualització: 01:15 h Vots escrutats: 4.022
Escrutat: 100,00 % Vots vàlids: 3.595
Electors convocats: 5.863 Vots blancs: 293
Participació: 68,59% Vots nuls: 134

Candidatura	Vots	%
CONCÒRDIA	1.211	33,69%
DEMÒCRATES - ACCIÓ + INDEPENDENT	1.453	40,42%
PS SDP +	931	25,90%
Total:	3.595	100,00%



RESULTATS

Composició del Consell General



Circumscripció nacional

- 5 DEMÒCRATES + CIUTADANS COMPROMESOS + ACCIÓ COMUNAL D'ORDINO + UN
- 3 CONCÒRDIA
- 3 PARTIT SOCIALDEMÒCRATA PROGRESSISTES SDP +
- 3 ANDORRA ENDAVANT

Circumscripció parroquial

- 2 Demòcrates + Independents
- 2 UNITS PER AL PROGRÉS + DEMÒCRATES + INDEPENDENTS
- 2 ACCIÓ COMUNAL D'ORDINO + DEMÒCRATES + LIBERALS
- 2 CIUTADANS COMPROMESOS+DEMÒCRATES
- 2 DEMÒCRATES + LIBERALS
- 2 CONCÒRDIA + DESPERTA LAURÈDIA
- 2 DEMÒCRATES - ACCIÓ + INDEPENDENT

Candidats electes de la circumscripció nacional

DEMÒCRATES + CIUTADANS COMPROMESOS + ACCIÓ COMUNAL D'ORDINO + UN

- › Xavier Espot Zamora
- › Meritxell López Guitart
- › Carles Enseñat Reig
- › Raul Ferré Bonet
- › Carolina Puig Montes



cap de llista

CONCÒRDIA

- › Cerni Escalé Cabré
- › Núria Segués Daina
- › Jordi Casadevall Touseil



cap de llista

PARTIT SOCIALDEMÒCRATA PROGRESISTES SDP +

- › Pere Lopez Agras
- › Judith Salazar Alvarez
- › Susagna Vela Palomares



cap de llista

ANDORRA ENDAVANT

- › Carine Montaner Raynaud
- › Noemi Amador Perez
- › Marcos Monteagudo Torres



cap de llista

Candidats electes de la circumscripció parroquial

Parròquia de Canillo

Demòcrates + Independents

- › Guillem Casal Font
- › Jordi Jordana Rossell



cap de llista

Parròquia d'Encamp

UNITS PER AL PROGRÉS + DEMOCRATES + INDEPENDENTS

- › Jordi Torres Falcó
- › Maria Martisella Gonzalez



cap de llista

Parròquia d'Ordino

ACCIÓ COMUNAL D'ORDINO + DEMÒCRATES + LIBERALS

- › Bernadeta Coma González
- › Alexandra Codina Tort



cap de llista

Parròquia de La Massana

CIUTADANS COMPROMESOS+DEMÒCRATES

- › Carles Naudi d'Areny -Plandolit Balsells
- › David Montane Amador




cap de llista

Parròquia d'Andorra la Vella

DEMÒCRATES + LIBERALS

- › Conxita Marsol Riart
- › Alain Cabanes Galian




cap de llista

Parròquia de Sant Julià de Lòria

CONCÒRDIA + DESPERTA LAURÈDIA

- › Pol Bartolome Areny
- › Maria Angela Ache Feliu




cap de llista

Parròquia d'Escaldes-Engordany

DEMÒCRATES - ACCIÓ + INDEPENDENT

- › Trinitat Marin Gonzalez
- › Marc Magallón Font



cap de llista

Detall dels resultats

Resultats de la circumscripció nacional per parròquia												
Electors convocats: 29958			Participació: 66,93 %		Vots escrutats: 20050		Vots vàlids: 19172		Vots blancs: 537		Vots nuls: 341	
	Canillo	Encamp	Ordino	La Massana	Andorra la Vella	Sant Julià de Lòria	Escaldes-Engordany					
Liberals d'Andorra	40	102	57	87	260	196	151					
CONCÒRDIA	142	490	373	568	1000	745	791					
DEMÒCRATES + CIUTADANS COMPROMESOS + ACCIÓ COMUNAL D'ORDINO + UN	387	921	415	805	1520	758	1456					
ACCIÓ	23	133	34	199	183	97	136					
ANDORRA ENDAVANT	117	445	199	344	877	552	533					
PARTIT SOCIALDEMÒCRATA PROGRESSISTES SDP + TOTAL	108	568	319	381	1375	521	764					

Resultats de la circumscripció parroquial per parròquia

Parròquia de Canillo

Electors convocats: 1199	Participació: 71,97%	Vots escrutats: 863	Vots vàlids: 530	Vots blancs: 287	Vots nuls: 46
Candidatura		Vots		%	
Demòcrates + Independents		530		100,00%	
TOTAL:		530		100,00%	

Parròquia d'Encamp

Electors convocats: 4341	Participació: 64,52%	Vots escrutats: 2801	Vots vàlids: 2457	Vots blancs: 238	Vots nuls: 106
Candidatura		Vots		%	
PS+AGRUPAMENT ENCAMPADA		1153		46,93%	
UNITS PER AL PROGRÉS + DEMÒCRATES + INDEPENDENTS		1304		53,07%	
TOTAL:		2457		100,00%	

Parròquia d'Ordino

Electors convocats: 1903	Participació: 76,24%	Vots escrutats: 1451	Vots vàlids: 1348	Vots blancs: 79	Vots nuls: 24
Candidatura		Vots		%	
Partit Sociademòcrata + Per Ordino		528		39,17%	
ACCIÓ COMUNAL D'ORDINO + DEMÒCRATES + LIBERALS		585		43,40%	
ANDORRA ENDAVANT		235		17,43%	
TOTAL:		1348		100,00%	

Parròquia de La Massana

Electors convocats: 3483	Participació: 71,40%	Vots escrutats: 2487	Vots vàlids: 2127	Vots blancs: 268	Vots nuls: 92
Candidatura		Vots		%	
PS SDP +		586		27,55%	
CIUTADANS COMPROMESOS+DEMÒCRATES		1015		47,72%	
ACCIÓ + INDEPENDENTS		526		24,73%	
TOTAL:		2127		100,00%	

Parròquia d'Andorra la Vella

Electors convocats: 8693	Participació: 62,10%	Vots escrutats: 5395	Vots vàlids: 5081	Vots blancs: 225	Vots nuls: 89
Candidatura		Vots		%	
CONCÒRDIA		1175		23,13%	
DEMÒCRATES + LIBERALS		1665		32,77%	
PS SDP +		1502		29,56%	
ANDORRA ENDAVANT		739		14,54%	
TOTAL:		5081		100,00%	

Parròquia de Sant Julià de Lòria

Electors convocats: 4476	Participació: 67,56%	Vots escrutats: 3024	Vots vàlids: 2821	Vots blancs: 137	Vots nuls: 66
Candidatura		Vots		%	
PS SDP +		538		19,07%	
ANDORRA ENDAVANT		396		14,04%	
CONCÒRDIA + DESPERTA LAURÈDIA		1130		40,06%	
DEMÒCRATES+LIBERALS+INDEPENDENTS		757		26,83%	
TOTAL:		2821		100,00%	

Parròquia d'Escaldes-Engordany

Electors convocats: 5863	Participació: 68,59%	Vots escrutats: 4022	Vots vàlids: 3595	Vots blancs: 293	Vots nuls: 134
Candidatura		Vots		%	
CONCÒRDIA		1211		33,69%	
DEMÒCRATES - ACCIÓ + INDEPENDENT		1453		40,42%	
PS SDP +		931		25,90%	
TOTAL:		3595		100,00%	